


I.C. SENIGALLIA CENTRO-FAGNANI  
ERASMUS+ KA1 PROJECT 2022-2023



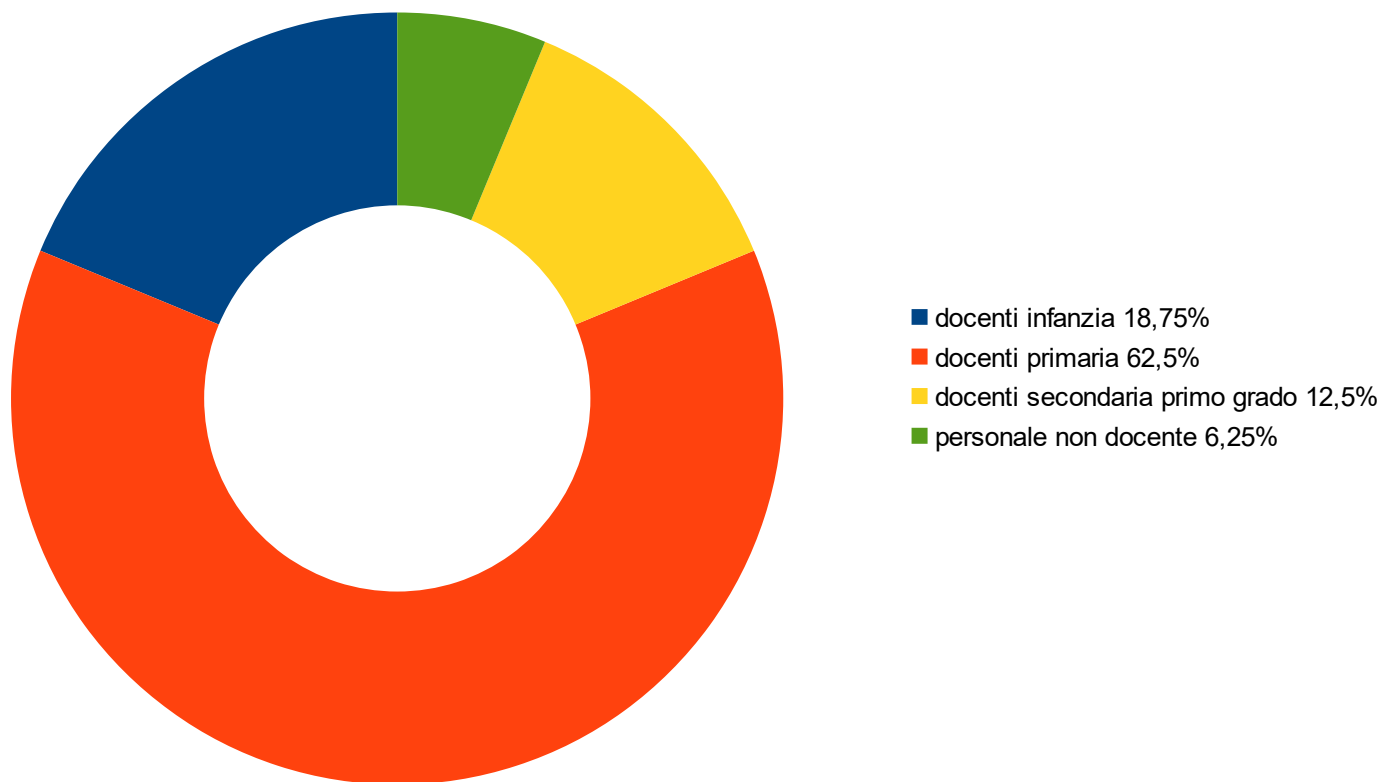
Funded by  
the European Union

**STAFF MOBILITY**

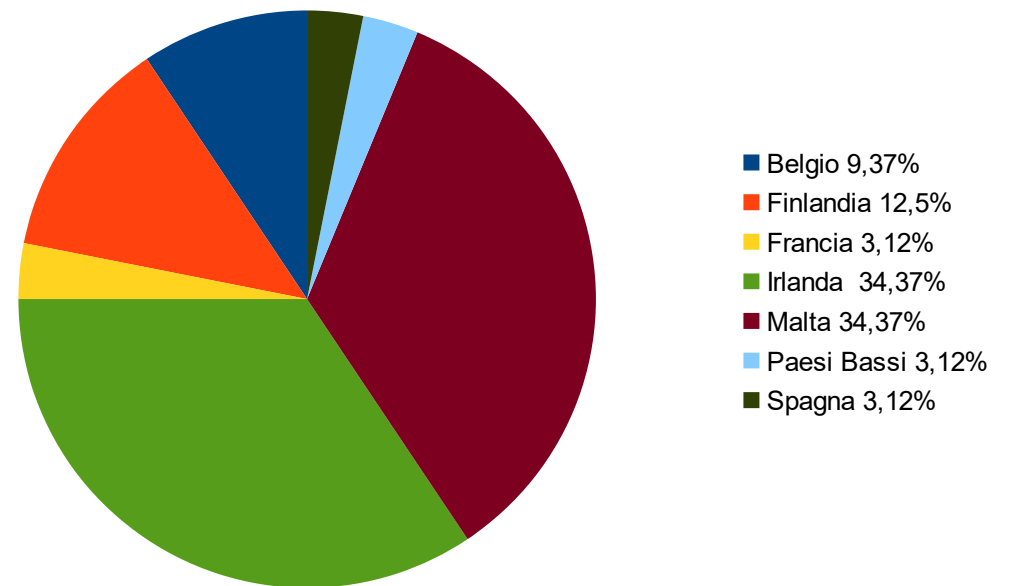
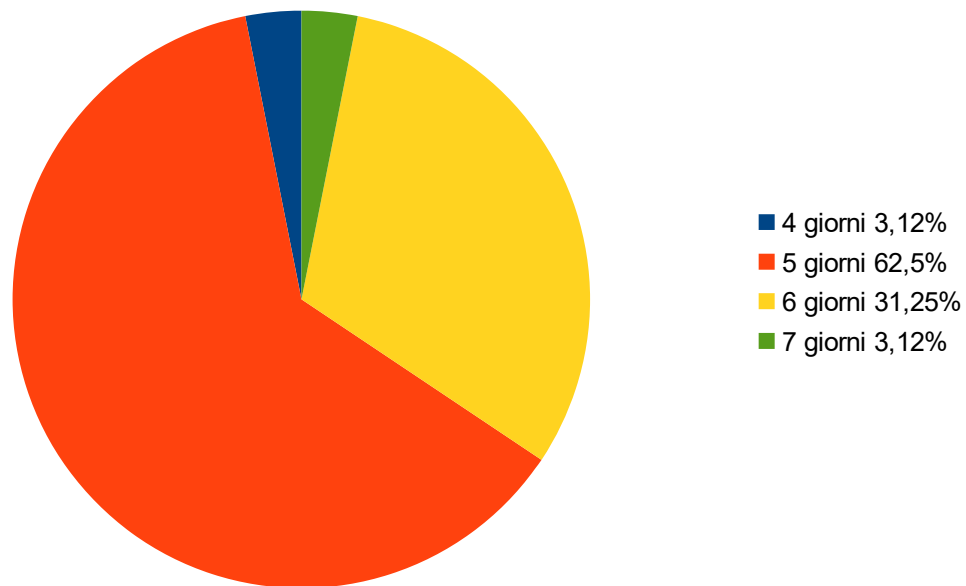
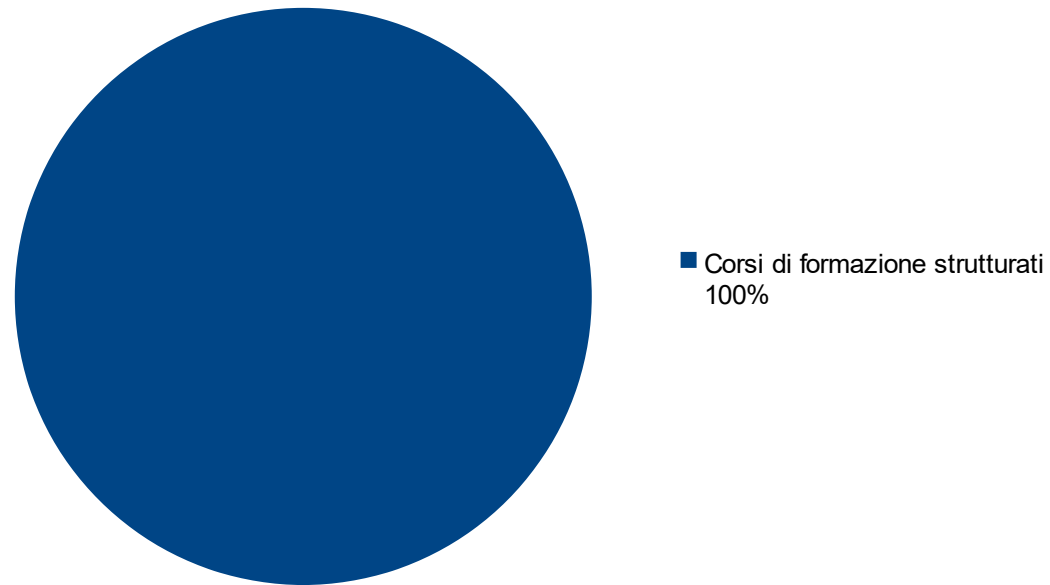
## **IL PROGETTO DI MOBILITÀ IN GRAFICI**

2022-1-IT02-KA121-SCH-000067559

# 32 MOBILITÀ ERASMUS REALIZZATE: 30 DOCENTI E 2 PERSONALE NON DOCENTE



# ATTIVITÀ SVOLTE, PAESI E DURATA



# AREE DI INTERESSE DEI PARTECIPANTI ALLA FORMAZIONE ALL'ESTERO



- OBIETTIVO a - sviluppare e rinforzare una dimensione europea dell'istituto 15,62%
- OBIETTIVO b - confrontarsi con altri sistemi educativi 40,62%
- OBIETTIVO c - accrescere le competenze linguistiche e digitali 43,75%

# AREE DI INTERESSE PER ORDINE DI SCUOLA E STAFF NON DOCENTE

## INFANZIA



■ OBIETTIVO a -  
sviluppare e rinforzare  
una dimensione  
europea dell'istituto

■ OBIETTIVO b -  
confrontarsi con altri  
sistemi educativi  
33,33%

■ OBIETTIVO c -  
accrescere le  
competenze  
linguistiche e digitali  
66,66%

## PRIMARIA

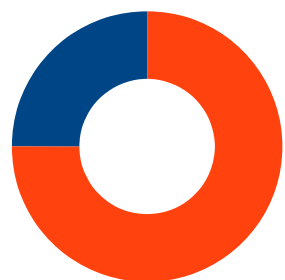


■ OBIETTIVO a -  
sviluppare e rinforzare  
una dimensione  
europea dell'istituto  
20%

■ OBIETTIVO b -  
confrontarsi con altri  
sistemi educativi  
40%

■ OBIETTIVO c -  
accrescere le  
competenze  
linguistiche e digitali  
40%

## SECONDARIA PRIMO GRADO




■ OBIETTIVO a -  
sviluppare e rinforzare  
una dimensione  
europea dell'istituto  
25%

■ OBIETTIVO b -  
confrontarsi con altri  
sistemi educativi  
75%

■ OBIETTIVO c -  
accrescere le  
competenze  
linguistiche e digitali

## PERSONALE NON DOCENTE




■ OBIETTIVO a -  
sviluppare e rinforzare  
una dimensione  
europea dell'istituto


■ OBIETTIVO b -  
confrontarsi con altri  
sistemi educativi

■ OBIETTIVO c -  
accrescere le  
competenze  
linguistiche e digitali  
100%

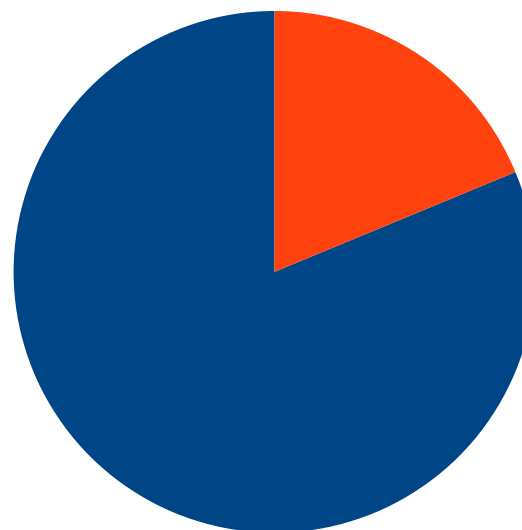
# RISULTATI COMPLESSIVI RILEVANTI



■ Certificazione Europass  
Mobility 100%



■ Competenze pratiche  
rilevanti per il lavoro  
attuale e per lo sviluppo  
professionale 100%



■ Una migliore  
comprensione della  
diversità nella società  
81,25%

■ Non ha scelto 18,75